

A R R E C I F E S Pcia Bs. As. Circuito "El Costanero"
TC del NORTE Bonaerense Resultados 1ra Fecha Campeonato FedeNor 24 y 25 - 03 - 2018

TANDA		ENTRENAMIENTO	DEBURANTES	LAVARONI OSCAR	Mejor Vta 4ta	49.008 a 102.106 km/h			
Pos	Nº		Piloto	Tiempo Tot.	Diferencia	Vueltas	Tiempo	Mejor Vta.	Promedio
1	188		LAVARONI OSCAR		0.000	4	49.008	4	102.106 km/h
2	104		POSINKOVICH-FANUCCE		0.056	4	49.064	3	101.989 km/h
3	111		SIVORI CRISTIAN		0.652	3	49.660	3	100.765 km/h
4	318		TORRES MAURO		5.873	4	54.881	4	91.179 km/h

SE UTILIZARON 10 ' PARA REALIZAR LA TANDAS DE ENTRENAMIENTOS DEBUTANTES

P R I M E R		E N T R E N A M I E N T O		FACUNDO PELUZZA	Mejor Vta 1ra	46.003 a 108.776 km/h			
Pos	Nº		Piloto	Tiempo Tot.	Diferencia	Vueltas	Tiempo	Mejor Vta.	Promedio
1	116		PELUZZA FACUNDO		0.000	5	46.003	1	108.776 km/h
2	101		CALLAUD CLAUDIO		1.315	5	47.318	2	105.753 km/h
3	111		SIVORI CRISTIAN		2.389	3	48.392	3	103.406 km/h
4	104		POSINKOVICH-FANUCCE		2.416	5	48.419	1	103.348 km/h
5	103		TALENTI SERGIO		3.065	5	49.068	2	101.981 km/h
6	188		LAVARONI OSCAR		3.829	3	49.832	3	100.417 km/h
7	109		DORSO FABIAN		4.038	5	50.041	5	99.998 km/h
8	151		CORDERO GUSTAVO		5.806	3	51.809	3	96.586 km/h
9	318		TORRES MAURO		6.938	2	52.941	2	94.52 km/h

S E G U N D O		E N T R E N A M I E N T O		CALLOUD CLAUDIO	Mejor Vta 3ra	47.052 a 106.35 km/h			
Pos	Nº		Piloto	Tiempo Tot.	Diferencia	Vueltas	Tiempo	Mejor Vta.	Promedio
1	101		CALLAUD CLAUDIO		0.000	5	47.052	3	106.35 km/h
2	102		TORRES ALEJANDRO		0.199	5	47.251	4	105.903 km/h
3	104		POSINKOVICH-FANUCCE		0.413	5	47.465	5	105.425 km/h
4	111		SIVORI CRISTIAN		1.130	5	48.182	1	103.856 km/h
5	188		LAVARONI OSCAR		1.593	5	48.645	2	102.868 km/h
6	103		TALENTI SERGIO		2.029	5	49.081	5	101.954 km/h
7	151		CORDERO GUSTAVO		3.926	4	50.978	2	98.16 km/h
8	110		ALBARRACIN JYB		5.557	4	52.609	2	95.117 km/h
9	109		DORSO FABIAN		6.649	1	53.701	1	93.183 km/h

G E N E R A L		E N T R E N A M I E N T O		FACUNDO PELUZZA	Mejor Vta. 46.003 1er Entrenamiento				
Pos	Nº		Piloto	Tiempo Tot.	ENTRE 1	ENTRE 2	Tiempo	Mejor Vta.	Promedio
1	116		PELUZZA FACUNDO	46.003	46.003	0.000			
2	101		CALLAUD CLAUDIO	47.052	47.318	47.052			
3	102		TORRES ALEJANDRO	47.251	0.000	47.251			
4	104		POSINKOVICH-FANUCCE	47.465	48.419	47.465			
5	111		SIVORI CRISTIAN	48.182	48.392	48.182			
6	188		LAVARONI OSCAR	48.645	49.832	48.645			
7	103		TALENTI SERGIO	49.068	49.068	49.081			
8	109		DORSO FABIAN	50.041	50.041	53.701			
9	151		CORDERO GUSTAVO	50.978	51.809	50.978			
10	110		ALBARRACIN JYB	52.609	0.000	52.609			
11	318		TORRES MAURO	52.941	52.941	0.000			

SE UTILIZARON 4 HS. 20 ' PARA REALIZAR LAS DOS TANDAS DE ENTRENAMIENTOS DE TRES CATEGORIAS

TC 850 TC del NORTE TC 4000

G e n e r a l		C l a s i f i c a c i o n		FACUNDO PELUZZA	Mejor Vta 3ra	45.953 a 108.894 km/h			
Pos	Nº		Piloto	Tiempo Tot.	Diferencia	Vueltas	Tiempo	Mejor Vta.	Promedio
1	116		PELUZZA FACUNDO		0.000	3	45.953	3	108.894 km/h
2	101		CALLAUD CLAUDIO		0.692	7	46.645	6	107.278 km/h
3	102		TORRES ALEJANDRO		1.222	4	47.175	2	106.073 km/h
4	111		SIVORI CRISTIAN		1.474	7	47.427	7	105.51 km/h
5	104		POSINKOVICH-FANUCCE		1.748	7	47.701	1	104.903 km/h
6	109		DORSO FABIAN		1.793	7	47.746	5	104.805 km/h
7	110		ALBARRACIN JYB		1.878	7	47.831	6	104.618 km/h
8	103		TALENTI SERGIO		2.092	7	48.045	3	104.152 km/h
9	188		LAVARONI OSCAR		2.281	7	48.234	7	103.744 km/h
10	318		TORRES MAURO		4.695	7	50.648	1	98.8 km/h
11	151		CORDERO GUSTAVO		5.174	3	51.127	1	97.874 km/h

SE UTILIZARON 1 hs. 20 ' PARA REALIZAR LAS DOS TANDAS DE CLASIFICACION

P r i m e r a S E R I E FACUNDO PELUZZA Mejor Vta 2da 46.333 a 108.001 km/h									
Pos	Nº		Piloto	Tiempo Tot.	Diferencia	Vueltas	Tiempo	Mejor Vta.	Promedio
1	116		PELUZZA FACUNDO	6:16.544	0.000	8	46.333	2	108.001 km/h
2	101		CALLAUD CLAUDIO	6:23.445	6.901	8	47.283	2	105.831 km/h
3	102		TORRES ALEJANDRO	6:24.842	8.298	8	47.326	3	105.735 km/h
4	104		POSINKOVICH-FANUCCE	6:32.574	16.030	8	48.079	3	104.079 km/h
5	109		DORSO FABIAN	6:33.395	16.851	8	48.065	4	104.109 km/h
6	110		ALBARRACIN JYB	6:33.636	17.092	8	47.893	3	104.483 km/h
7	111		SIVORI CRISTIAN	6:38.915	22.371	8	47.638	8	105.042 km/h
8	103		TALENTI SERGIO	6:43.603	27.059	8	48.296	4	103.611 km/h
9	151		CORDERO GUSTAVO	7:02.923	46.379	8	50.766	2	98.57 km/h
10	318		TORRES MAURO	7:03.275	46.731	8	50.615	6	98.864 km/h
11	188		LAVARONI OSCAR	5:47.401	1 lap	7	48.221	3	103.772 km/h
SANCION: RECARGO 5 SEGUNDOS AUTO 111 SIVORI CRISTIAN POR FALSA LARGADA.									

F I N A L TORRES ALEJANDRO Mejor Vta 2da 46.341 a 106.436 km/h									
Pos	Nº		Piloto	Tiempo Tot.	Diferencia	Vueltas	Tiempo	Mejor Vta.	Promedio
1	102		TORRES ALEJANDRO	9:41.315	0.000	12	47.340	2	105.703 km/h
2	110		ALBARRACIN JYB	9:45.362	4.047	12	46.982	2	106.509 km/h
3	104		POSINKOVICH-FANUCCE	9:47.443	6.128	12	47.990	2	104.272 km/h
4	111		SIVORI CRISTIAN	9:48.797	7.482	12	48.043	2	104.157 km/h
5	103		TALENTI SERGIO	9:54.391	13.076	12	48.554	2	103.061 km/h
6	188		LAVARONI OSCAR	10:00.300	18.985	12	0.000	-	-
7	318		TORRES MAURO	10:27.553	46.238	12	50.406	4	99.274 km/h
8	109		DORSO FABIAN	9:05.570	1 lap	11	48.133	2	103.962 km/h
9	101		CALLAUD CLAUDIO	8:18.525	2 laps	10	47.014	2	106.436 km/h
10	116		PELUZZA FACUNDO	7:20.745	3 laps	9	46.341	2	107.982 km/h
11	151		CORDERO GUSTAVO	0.000	0.000	-	0.000	-	-

Pos	No.	NOM	<u>Tercera Serie</u> Vueltas	Tiempo	Diferencia	Prom.
-----	-----	-----	---------------------------------	--------	------------	-------

Pos	No.	NOM	Repechaje Vueltas	Tiempo	Diferencia	Prom.
-----	-----	-----	----------------------	--------	------------	-------

Pos	No.	NOM	<u>Super Clasificacion</u> Vueltas	Tiempo	Diferencia	Prom.
-----	-----	-----	---------------------------------------	--------	------------	-------

Pos	No.	NOM E.C.	Super Clasificacion		Tiempo	Diferencia	Prom.
			Vueltas				
1	4	<u>DIEG</u>	12		08:35.507		km/h
2	36	<u>ASC</u>	12		08:36.226	00.719	km/h
3	115	<u>ORI</u>	12		08:38.049	2.542	km/h
4	118	<u>Z</u>	12		08:38.785	3.278	km/h
5	2	<u>PRIN</u>	12		08:40.598	5.091	km/h
6	5	<u>SO</u>	11		07:53.420	1 lap	km/h
7	402	<u>COLI</u>	9		06:39.577	3 laps	km/h
8	6	<u>ELAN</u>	7		05:13.871	5 laps	km/h
9	189	<u>OVIC</u>	3		02:13.779	9 laps	km/h
<u>DQ</u>	1	<u>NNA</u>	8		06:01.414		

Pos	No.	NOM	<u>Final</u> Vueltas	Tiempo	Diferencia	Prom.
-----	-----	-----	-------------------------	--------	------------	-------

Pos	No.	NOM	<u>Serie Complementaria</u> Vueltas	Tiempo	Diferencia	Prom.
-----	-----	-----	--	--------	------------	-------

Pos	No.	NOM	<u>Final Invitados</u> Vueltas	Tiempo	Diferencia	Prom.
-----	-----	-----	-----------------------------------	--------	------------	-------

--

--

--

--

--

--

--

--

--

--

--

--

--

--

--

--

--

--

--

--

--

--

--

--


--


--

--


--

--





Pos	No.	Nombre	Segunda Serie			
			Vueltas	Tiempo	Diferencia	Prom.



Pos	No.	Nom bre	Final "B" Primera Parte Vueltas	Tiempo	Diferencia	Prom.
------------	------------	--------------------	--	---------------	-------------------	--------------

Pos	No.	Nom bre	Final "B" Segunda Parte Vueltas	Tiempo	Diferencia	Prom.
------------	------------	--------------------	--	---------------	-------------------	--------------

Pos	No.	Nom bre	Final	Suma de Tiempos			
			Vueltas	Tiempo	Diferencia	Prom.	

1	100	ZELJK OVICH JUAN	5	51.895		56,19
2	19	SANTO S TOMA S	5	52.943	1.048	55,078
3	24	SECRE TO,AG USTIN	5	54.559	2.664	53,447

1	100	ZELJK OVICH JUAN	5	50.153		58,142
2	19	SANTO S TOMA S	5	51.605	1.452	56,506
3	24	SECRE TO,AG USTIN	5	53.244	3.091	54,767

Tercera Exhibicion

Pos	No.	Nom bre	Vueltas	Tiempo	Diferencia	Prom.
1	100	ZELJK OVICH JUAN	5	49.754		58,608
2	24	SECRE TO,AG USTIN	5	51.852	2.098	56,237
3	19	SANTO S TOMA S	5	52.175	2.421	55,889

Cuarta Exhibicion

Pos	No.	Nom bre	Vueltas	Tiempo	Diferencia	Prom.
1	100	ZELJK OVICH JUAN	6	5:13.086		
2	19	SANTO S TOMA S	6	5:24.367	11.281	
3	24	SECRE TO,AG USTIN	6	5:29.759	16.673	
4	111	REIMU NDI FERNA NDO	6	6:03.853	50.767	

Quinta Exhibicion

Pos	No.	Nom bre	Vueltas	Tiempo	Diferencia	Prom.
1	100	ZELJK OVICH JUAN	6	5:13.126		
2	19	SANTO S TOMA S	6	5:23.081	9.955	
3	111	REIMU NDI FERNA NDO	6	5:51.261	38.135	
4	24	SECRE TO,AG USTIN	6	5:52.447	39.321	

Pos	No.	Nombre	Segunda Serie Tiempo	Vueltas	Diferencia	Prom.
-----	-----	--------	-------------------------	---------	------------	-------

Pos	No.	Nom bre	Super Clasificacion Tiempo	Vueltas	Diferencia	Prom.
-----	-----	------------	-------------------------------	---------	------------	-------

Pos	No.	Nom bre	Final "B" Tiempo	Vueltas	Diferencia	Prom.
-----	-----	------------	---------------------	---------	------------	-------

Tercera Serie

Pos	No.	Nomb re	Vueltas	Tiempo	Diferencia	Prom.
-----	-----	------------	---------	--------	------------	-------

Pos	No.	Nombre	Suma de Tiempos		
			Vueltas	Tiempo	1ª Parte

Final "B"

Pos	No.	Nomb re	Vueltas	Tiempo	Diferencia	M. Vuelta	Prom.
-----	-----	------------	---------	--------	------------	-----------	-------



70.553
69.057
69.347
68.967

Final "B"

Pos	No.	Nomb	Vueltas	Tiempo	Diferencia	M. Vuelta	Prom.
-----	-----	------	---------	--------	------------	-----------	-------

Pos	No.	Nomb re	Vuel.	Tiempo	Diferencia	M. Tiempo	Prom.
-----	-----	------------	-------	--------	------------	-----------	-------

3ª Serie

Pos	No.	Nomb re	Vuel.	Tiempo	Diferencia	M. Tiempo	Prom.
-----	-----	------------	-------	--------	------------	-----------	-------



